START

# COMMENT INTÉGRER LA VIDÉO DANS son enseignement ?

LGN91

# Objectifs

- ***Découvrir les plus-values et apports pédagogiques de la capsule vidéo avant, pendant et après la séance.***
- ***Découvrir comment rendre une capsule vidéo pédagogique efficace pour les apprentissages***
- ***Découvrir des outils pour créer des capsules***

# Plan de la formation

1. *Qu'est-ce qu'une capsule vidéo ? Quelles plus-values ?*
2. *Règles incontournables pour réaliser des capsules pédagogiquement pertinentes pour les apprentissages*
3. *Présentation d'Openboard*
4. *Réaliser des capsules pédagogiques avec un smartphone ou une tablette*
5. *Partager ses capsules avec ses élèves*
6. *Les différents objectifs d'une capsule*

# Qu'est-ce qu'une capsule vidéo ?

***Séquence vidéo courte et scénarisée, qui permet de développer une idée, une notion ou un thème.***

# La plus-value de l'usage de la vidéo au service des apprentissages

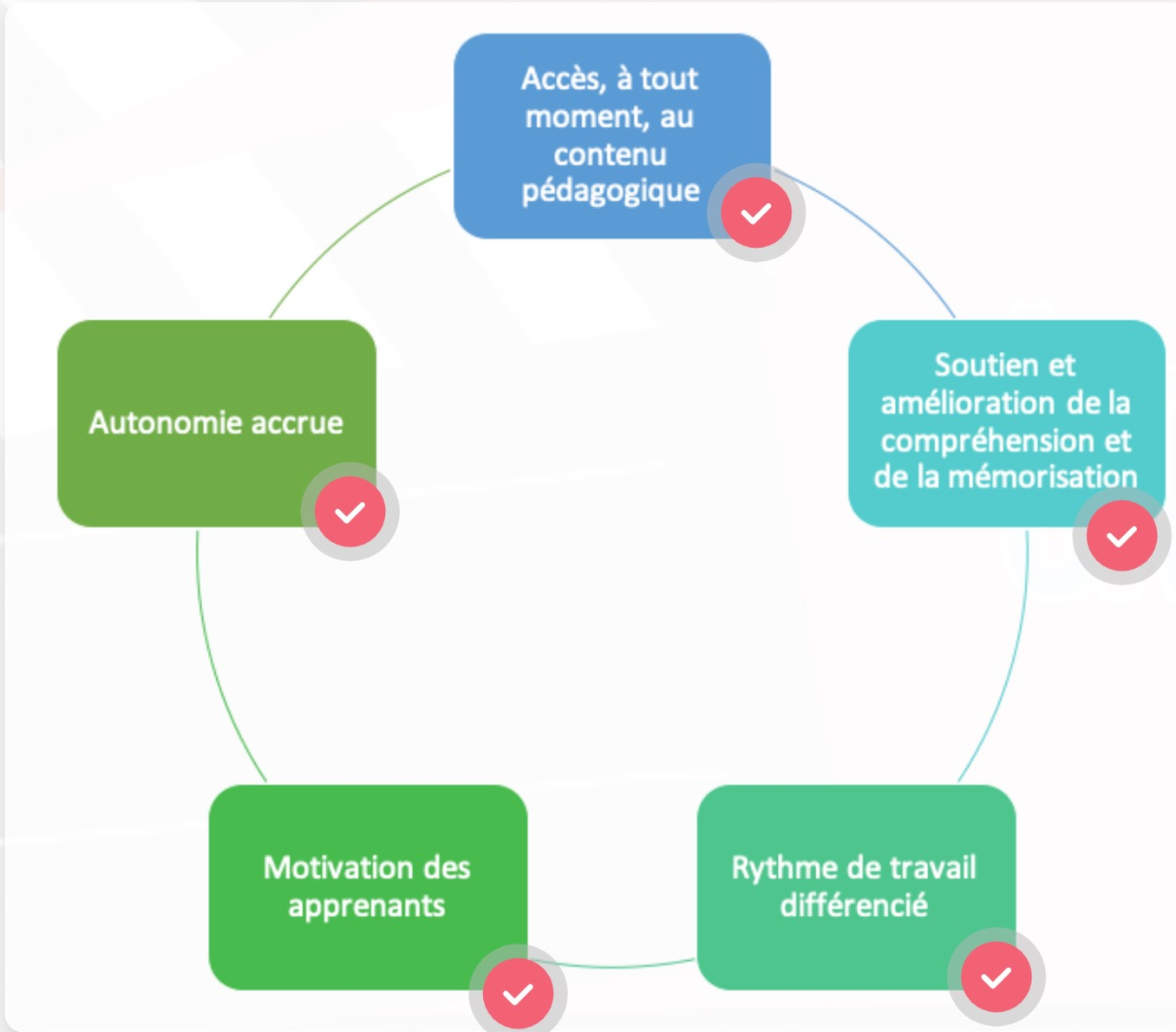

# RÈGLES INCONTOURNABLES D'UNE CAPSULE PÉDAGOGIQUEMENT PERTINENTE

# Les incontournables

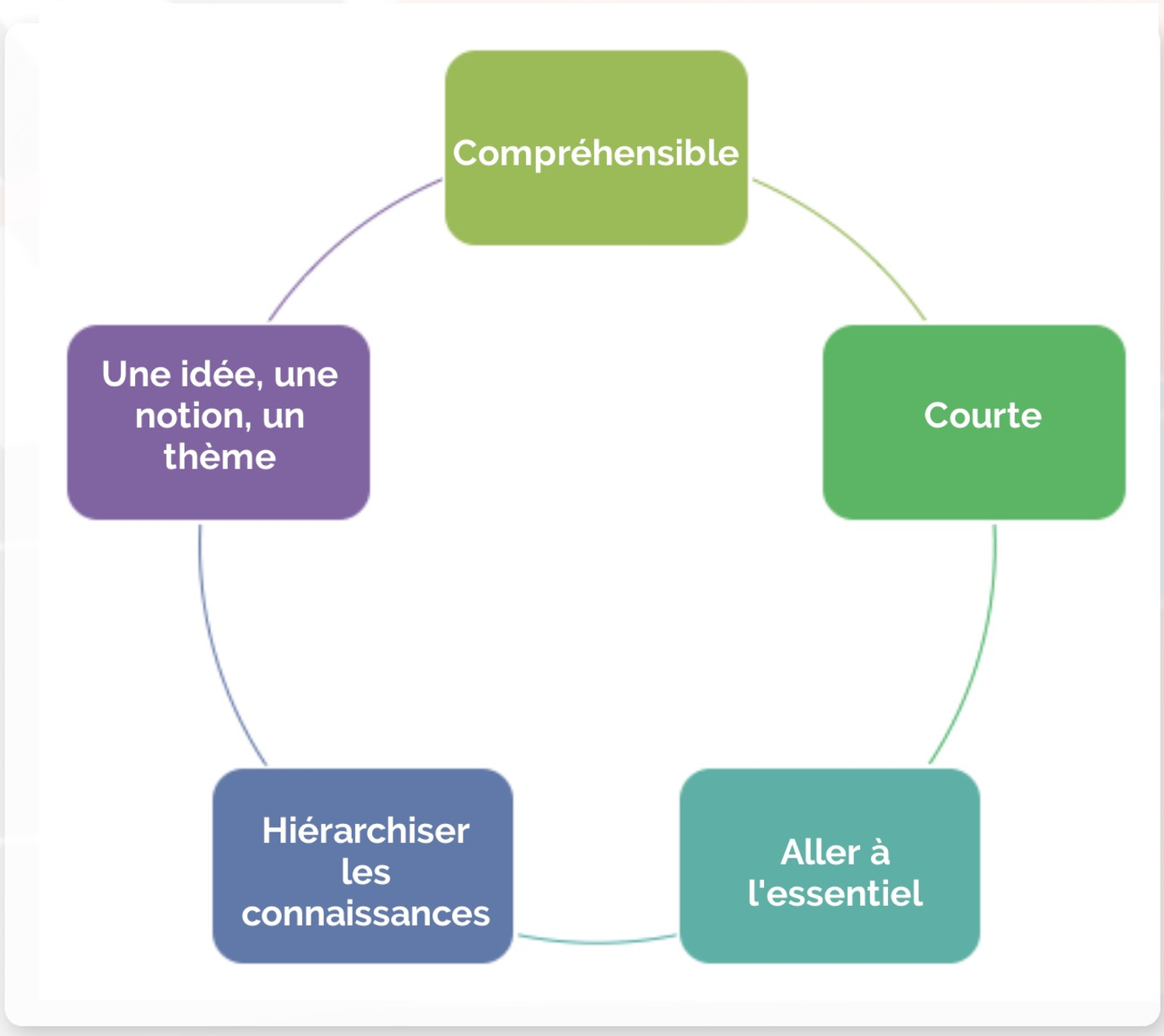

# Quatre procédés dont il faut tenir compte lors de la création de capsules pour favoriser les apprentissages

- La signalisation des informations importantes
- La segmentation des informations
- L'élimination des informations inutiles
- L'association de différentes modalités de présentation

# OPENBOARD

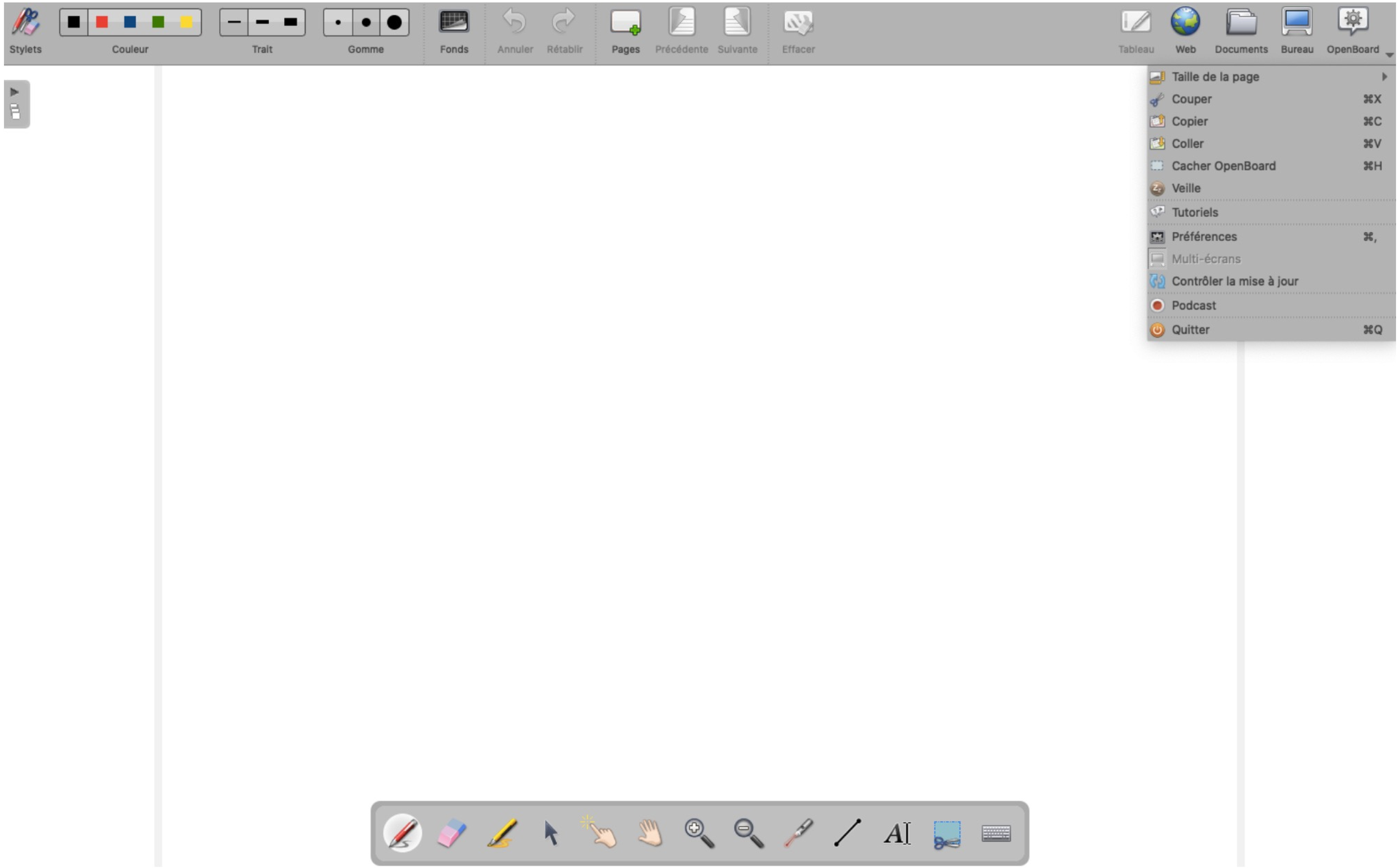
Stylets
Couleur
Trait
Gomme
Fonds
Annuler
Rétablir
Pages
Précédente
Suivante
Effacer
Tableau
Web
Documents
Bureau
OpenBoard
Taille de la page
Couper ⌘X
Copier ⌘C
Coller ⌘V
Cacher OpenBoard ⌘H
Veille
Tutoriels
Préférences ⌘,
Multi-écrans
Contrôler la mise à jour
Podcast
Quitter ⌘Q

# Avec mon téléphone et ou ma tablette

Android

iOS

# Montage

## PC

Movie Maker

## Mac

iMovie

Possibilité d'importer les capsules dans Openboard

# Partage

## Android

Totally Free Converter

## iOS

Adapter

+ ENT, blog, MonNuage, Scolawebtv, ...

# UNE CAPSULE : POUR QUELS OBJECTIFS ?

# Quels objectifs viser dans une capsule vidéo ?

- → découvrir
- → réactiver / mémoriser
- → comprendre son erreur
- → proposer un pas à pas

# Quels objectifs viser dans une capsule vidéo ?

Pour être efficace la capsule vidéo doit également permettre un engagement actif de l'apprenant.

explicite

Quoi

Pour quoi

Finalités

# Grille d'analyse des capsules vidéo proposées

Quel est l'objectif d'enseignement ?

Quelle est la tâche de l'élève ?

Quels processus sont utilisés pour favoriser l'engagement actif de l'élève ?

# Ce qu'il faut retenir

une capsule

une idée, une notion, ou un thème

courte : idéalement 2 ou 3 min

aller à l'essentiel

expliciter la tâche de l'élève

expliciter l'objectif d'enseignement :
"cette vidéo va te permettre de",
"aujourd'hui tu vas apprendre à"

pour
- faire découvrir une nouvelle notior
- réactiver, faire mémoriser
- corriger
- réaliser un pas à pas

# Pour aller plus loin

## Outils pour dynamiser :

Musique libre de droit : au bout du fil

Images libres de droit : freepik, pixabay

## Stocker ses vidéos de façon sécurisée:

MonNuage, scolawebtv, ENT ou blog de l'école / de la classe, ...

## Pour aller plus loin :

Magistère en auto-formation