Outils de présentation interactive pour communiquer à distance avec ses élèves

GROUPE NUMERIQUE 91

Bonjour à tous ! La classe virtuelle va bientôt commencer...
Pour rappel, pendant toute la formation chacun peut :

Demander la parole.

Allumer son micro.

Activer la caméra.

Changer son statut.

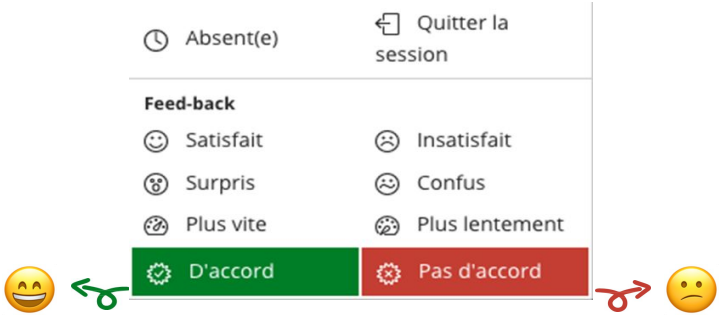

Ou écrire dans le chat.

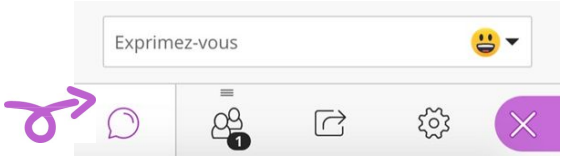

GROUPE NUMERIQUE 91

Outils
de présentation interactive pour communiquer à distance avec ses élèves

Quel est l’objectif ?

- Mettre en valeur le travail des élèves et de l’enseignant

- Maintenir la motivation et l’engagement des élèves en permettant une interactivité avec le document

Plan de travail (élémentaire)

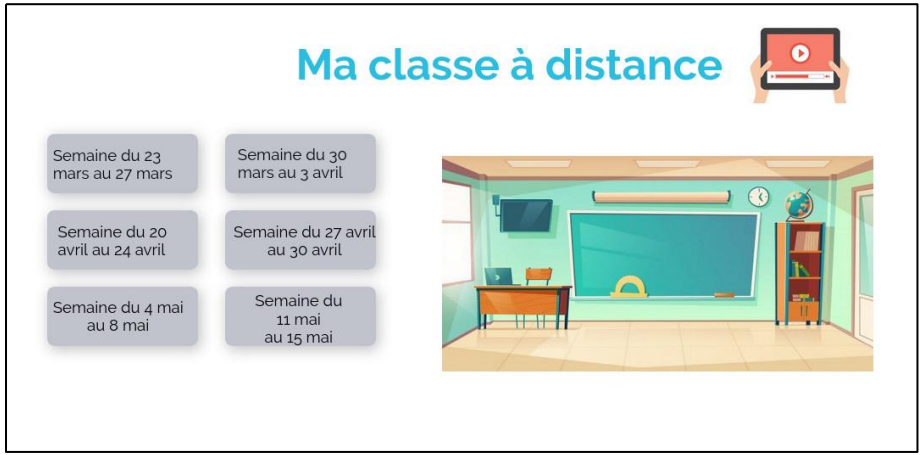

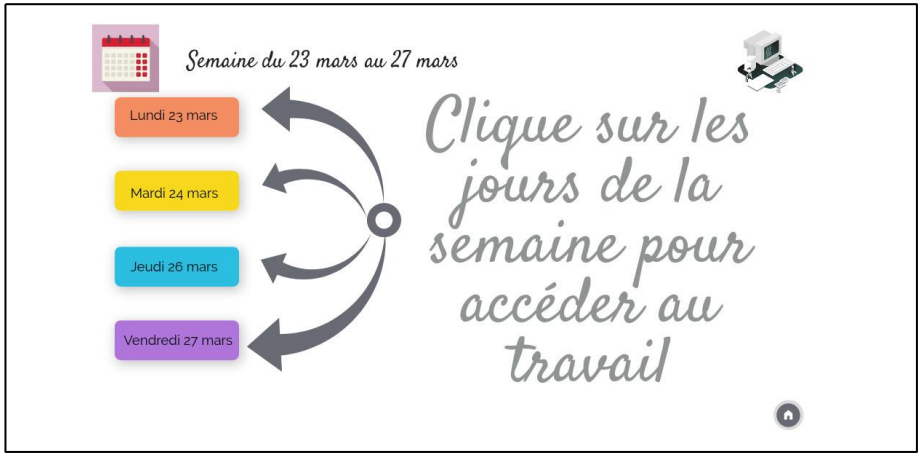

Deux exemples en maternelle



Recréer des repères

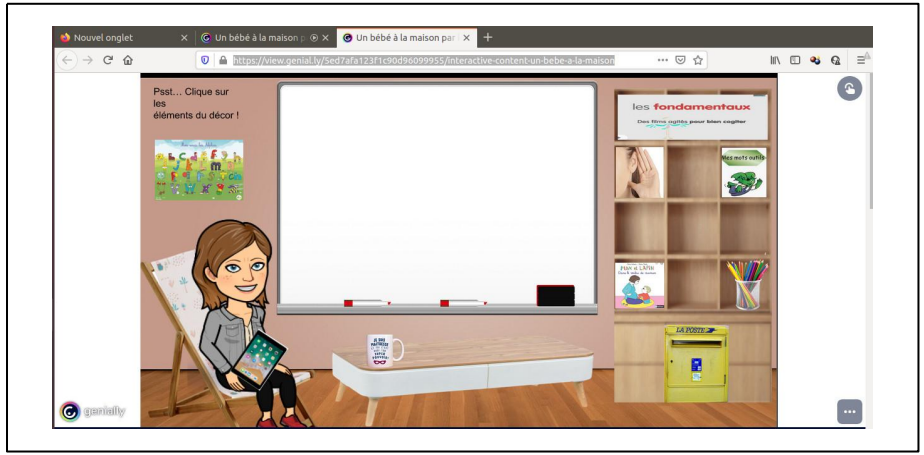

Apports techniques

Apports techniques grâce à une navigation sur le site en direct

- texte / image (en fond ou non) / son

- les interactivités (sur les objets ou zone)

Exemples de tutoriels :

Pour aller plus loin

Escape game au cycle 3

Défis mathématiques

D’autres outils utilisables

D’autres outils permettent de valoriser le travail des élèves et de l’enseignant :

- Blog (hébergé par l’Académie de Versailles) lien web
- Padlet lien web
- Thinglink lien web
- Xia lien web